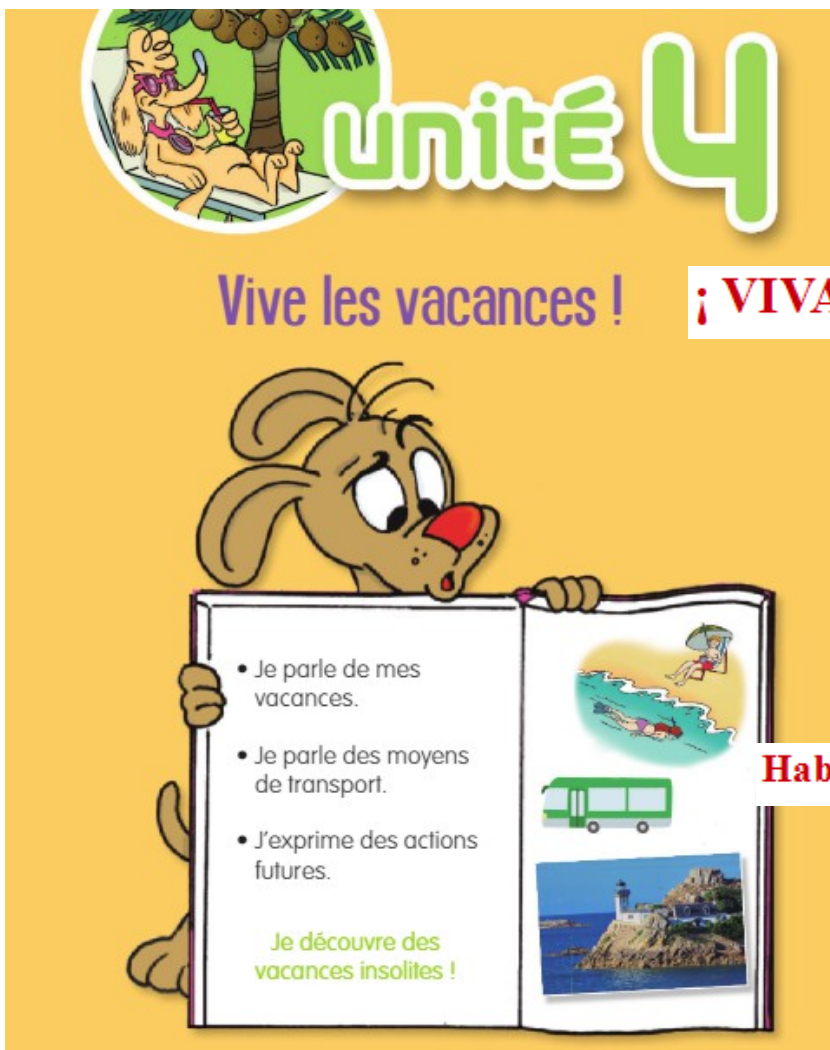


TAREA 5 DE 6°

VAMOS A COMENZAR LA UNIDAD 4

LEE ESTAS OBSERVACIONES ANTES DE EMPEZAR LA TAREA

- Las actividades las puedes hacer en tu libreta. No es necesario imprimir la hoja.
- El audio, que necesitan algunas actividades, lo puedes escuchar en el disco o en el libro digital. Si no lo tienes, comunícamelo por email o pasen para que te los envíe.
- La corrección de las actividades, que tienes que hacer en la libreta, la envío junto a la próxima tarea.
- Para que yo te corrija la tarea, puedes enviarme las fotos de tus actividades (formato jpg) como archivo adjunto en pasen o a mi correo feli19_65@hotmail.com.
- Distribuye las actividades a lo largo de la semana (por ejemplo 2 actividades por día y el viernes, para estudiar el vocabulario y repasar)



Unité 4

Vive les vacances !

¡ VIVAN LAS VACACIONES !

- Je parle de mes vacances.
- Je parle des moyens de transport.
- J'exprime des actions futures.

Je découvre des vacances insolites !

Hablo de mis vacaciones

Hablo de los medios de transporte

Expreso acciones futuras

1-Como en cada unidad, copia la portada, copiando el título y los contenidos en tu libreta.

* Aquí tienes el enlace para acceder a la unidad 4 del libro digital:

https://marsupial.blinklearning.com/coursePlayer/librodigital_html.php?idclase=65037269&idcurso=1146089

2° Escucha y repite el vocabulario de las vacaciones que aparece en estos enlaces:

Vocabulaire des vacances


<https://www.youtube.com/watch?v=2vW4adS1Cv4>

Les vacances

<https://www.youtube.com/watch?v=Vv5aaC0AW6s>

3a– Escucha y repite la canción de la actividad 2a de la página 33 de tu libro.

3b – Copia la canción y une cada párrafo con flechas con su traducción en español.
Copia en tu libreta cada párrafo con su traducción.



*À la montagne, une-deux, une-deux,
Je mets ma combinaison pour skier
et mes chaussures pour la randonnée*

**En la ciudad clic-clic, en la ciudad clic-clic.
Con mi cámara de fotos y mi plano!
visito los monumentos.**



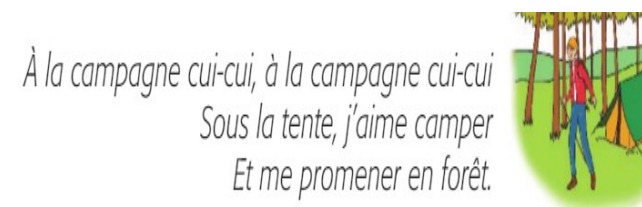
*En ville clic-clic, en ville clic-clic,
Avec mon appareil photo et mon plan,
je visite les monuments.*

**En el campo cu-cu, en el campo cu-cu.
Bajo la tienda de campaña, me gusta acampar
y pasearme por el bosque.**



*À la mer ou à la plage, plouf-plouf, plouf-plouf
Avec mon tuba, je fais de la plongée
Et sur le sable, j'aime bronzer.*

**En la montaña, una-dos, una-dos.
Me pongo mi equipación para esquiar
y mi calzado de senderismo.**




*À la campagne cui-cui, à la campagne cui-cui
Sous la tente, j'aime camper
Et me promener en forêt.*

**En el mar o en la playa, plof-plof, plof-plof.
Con mi tubo de buceo (esnórquel), yo buceo
y sobre la arena, me gusta broncearme.**

4- Fíjate en la traducción del ejercicio anterior y escribe el nombre en la etiqueta correspondiente.

la montagne
l'appareil photo
le sable
le plan
la mer
les chaussures de randonnée
le maillot de bain

le monument
la forêt
la combinaison de ski
la plage
la tente
le tuba
la ville



5 -Lee con atención y copia en tu libreta el verbo **partir** que significa irse,marcharse o partir.

je pars
tu pars
il part
elle part
nous partons
vous partez
ils partent
elles partent

- Escucha y repite como se pronuncia en este vídeo.
<https://www.youtube.com/watch?v=Yw0ZiDwhGb4>

6 – Fijate en el sujeto de estas oraciones y une con flechas cada pregunta con su respuesta. Tradúcelas al español.

Relie avec une → les questions et les réponses.

- | | |
|---|---|
| <p>Tu pars en vacances *
à la plage ?</p> <p>Elle part en vacances *
à Berlin ?</p> <p>Il part où en *
vacances ?</p> | <p>* Oui, elle part à Berlin avec un copain pour visiter la ville et voir les monuments.</p> <p>* Il part à la montagne avec sa combinaison pour skier et ses chaussures pour faire de la randonnée.</p> <p>* Oui, je pars en vacances à la mer pour faire de la plongée et bronzer sur le sable.</p> |
|---|---|

7 – Escucha el audio del diálogo de la unidad de la página 32, cópialo y tradúcelo en tu cuaderno.

C'est les vacances !


Écoute et lis.

The comic strip consists of the following panels:

- Panel 1:** A boy and a girl are sitting on a rug. The boy says, "Chouette, c'est les vacances !" and the girl replies, "Je veux aller en Angleterre..."
- Panel 2:** The girl is taking a photo of Big Ben in London. She says, "...visiter des monuments."
- Panel 3:** The boy looks annoyed and says, "Être avec mon appareil photo toute la journée, non merci !"
- Panel 4:** The boy is riding a bicycle in a forest. He says, "Je préfère camper sous la tente à la campagne et me promener en forêt."
- Panel 5:** The boy is lying on a beach towel. He says, "Non ! Les vacances, c'est à la plage pour bronzer sur le sable."
- Panel 6:** The girl is holding a snorkel mask. She says, "Ah oui, bonne idée ! J'ai des tubas pour faire de la plongée." The boy replies, "Génial !"
- Panel 7:** The boy is packing a suitcase. He says, "Pourquoi tu mets ma combinaison de ski dans la valise ?"
- Panel 8:** The girl is looking at the suitcase. She says, "Parce que les vacances, c'est à la montagne !"

8 – Traduce a francés y escribe las palabras en el crucigrama.

- 1- playa 2- plano 3 – campo 4 – mar 5 - monumento
 6 – montaña 7 -tienda(de campaña) 8 – ciudad 9 – tubo de buceo 10- bosque
 11 – mono de esquí 12 - naturaleza



SOLUCIÓN

Écoute et écris les mots dans la grille.
 1 plage ; 2 plan ; 3 campagne ; 4 mer ; 5 monument ;
 6 montagne ; 7 tente ; 8 ville ; 9 tube ; 10 forêt ;
 11 combinaison ; 12 nature.

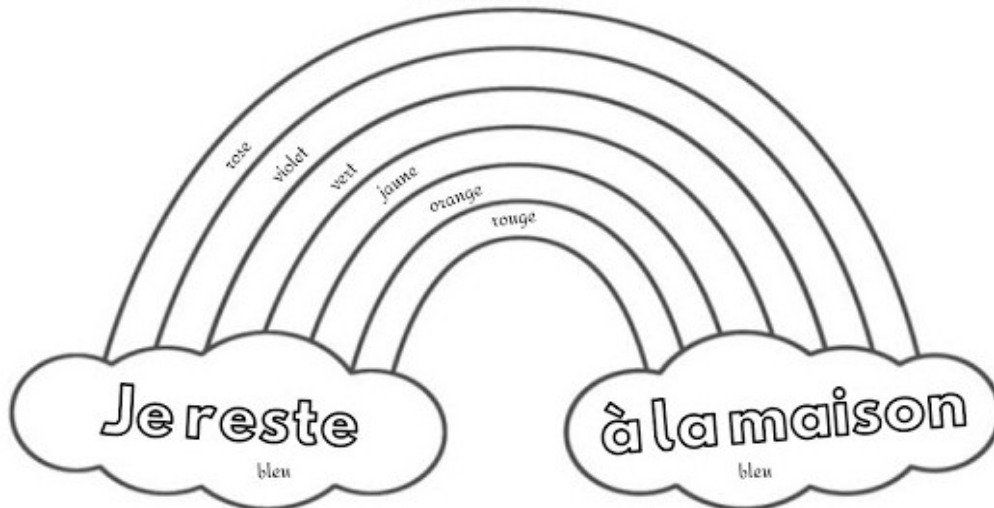
COLOREA EL ARCO IRIS



TOUT IRA BIEN (Todo va a ir bien).

TOUT IRA BIEN!

Liberté, Égalité, Créativité



Blog: Liberté, égalité, créativité