

TAREA 5 DE 5º

VAMOS A COMENZAR LA UNIDAD 4

LEE ESTAS OBSERVACIONES ANTES DE EMPEZAR LA TAREA

- Las actividades las puedes hacer en tu libreta. No es necesario imprimir la hoja.
- La corrección de las actividades, que tienes que hacer en la libreta, la envío junto a la próxima tarea.
- Para que yo te corrija la tarea, puedes enviarme las fotos de tus actividades (formato jpg) a la dirección de correo feli19_65@hotmail.com o por pasen.
- Distribuye las actividades a lo largo de la semana (por ejemplo 2 actividades por día y el viernes , para estudiar el vocabulario y repasar)

1-Como en cada unidad, copia la portada, el título, los contenidos y un dibujo relacionado con el tema en tu libreta.



. Digo los nombres de las partes del cuerpo

. Hablo de mi deporte favorito

. Expreso la frecuencia

En esta unidad vamos a aprender a decir el vocabulario del cuerpo humano

* Pincha aquí para acceder a la unidad 4 de tu libro digital.

https://marsupial.blinklearning.com/coursePlayer/librodigital_html.php?

[idclase=42675409&idcurso=823929](https://marsupial.blinklearning.com/coursePlayer/librodigital_html.php?idclase=42675409&idcurso=823929)

2 – Escucha y canta estas canciones en las que aparece el vocabulario del cuerpo.

Les parties du corps - Des os, il en faut - alain le lait

<https://www.youtube.com/watch?v=bChrAwLzoSo>

jean petit qui danse karaoké

[https://www.youtube.com/watch?](https://www.youtube.com/watch?v=7kFaVryoNdo&list=PLdclRed4QH_tKFVCwK68cManzD0M1gbkF)

[v=7kFaVryoNdo&list=PLdclRed4QH_tKFVCwK68cManzD0M1gbkF](https://www.youtube.com/watch?v=7kFaVryoNdo&list=PLdclRed4QH_tKFVCwK68cManzD0M1gbkF)

3 – Copia en tu cuaderno las partes del cuerpo del muñeco de nieve y tradúcelas.



4 -Practica el vocabulario con juegos en estos enlaces:

- Escucha y escribe las partes del cuerpo:

https://www.education.vic.gov.au/languagesonline/french/sect30/no_01/no_01.htm

- Fabrica tu robot:

https://www.education.vic.gov.au/languagesonline/french/sect30/no_08/no_08.htm

- A la caza de la palabra:

https://www.education.vic.gov.au/languagesonline/french/sect30/no_03/no_03.htm

- Escribe las partes del cuerpo http://www.appuifle.net/pcorps1_s.htm

5 – Pasa a plural estos nombres. *Antes recuerda cómo se hace. Para los artículos sería:*

Los artículos definidos son 3 ("le", "la" y "les"):

Artículo	Significado	Función	Contracción
◀ le	el	(masculino)	l'
◀ la	la	(femenino)	l'
◀ les	los, las	(plural masculino y femenino)	-

◀ **Le livre est intéressant**
El libro es interesante

◀ **La lumière est éteinte**
La luz está apagada

A destacar:

- "le" y "la" se contraen en "l'" si la siguiente palabra empieza por vocal o "h"
◀ **L'ordinateur est endommagé**
El ordenador está averiado
- A diferencia del español, en francés solo hay un artículo plural para ambos géneros
◀ **Les hommes sont intelligents**
Los hombres son inteligentes

Para pasar a plural los nombres, en la mayoría de los casos se añade un -s. Pero hay excepciones, como puedes leer en la explicación del lápiz.



La grammaire ? Facile !

Les noms :
le singulier et le pluriel

Hyper-facile !
Pluriel = Singulier + s

le doigt > les doigts
la main > les mains
l'oreille > les oreilles

le dos > les dos
le nez > les nez
le tableau > les tableaux

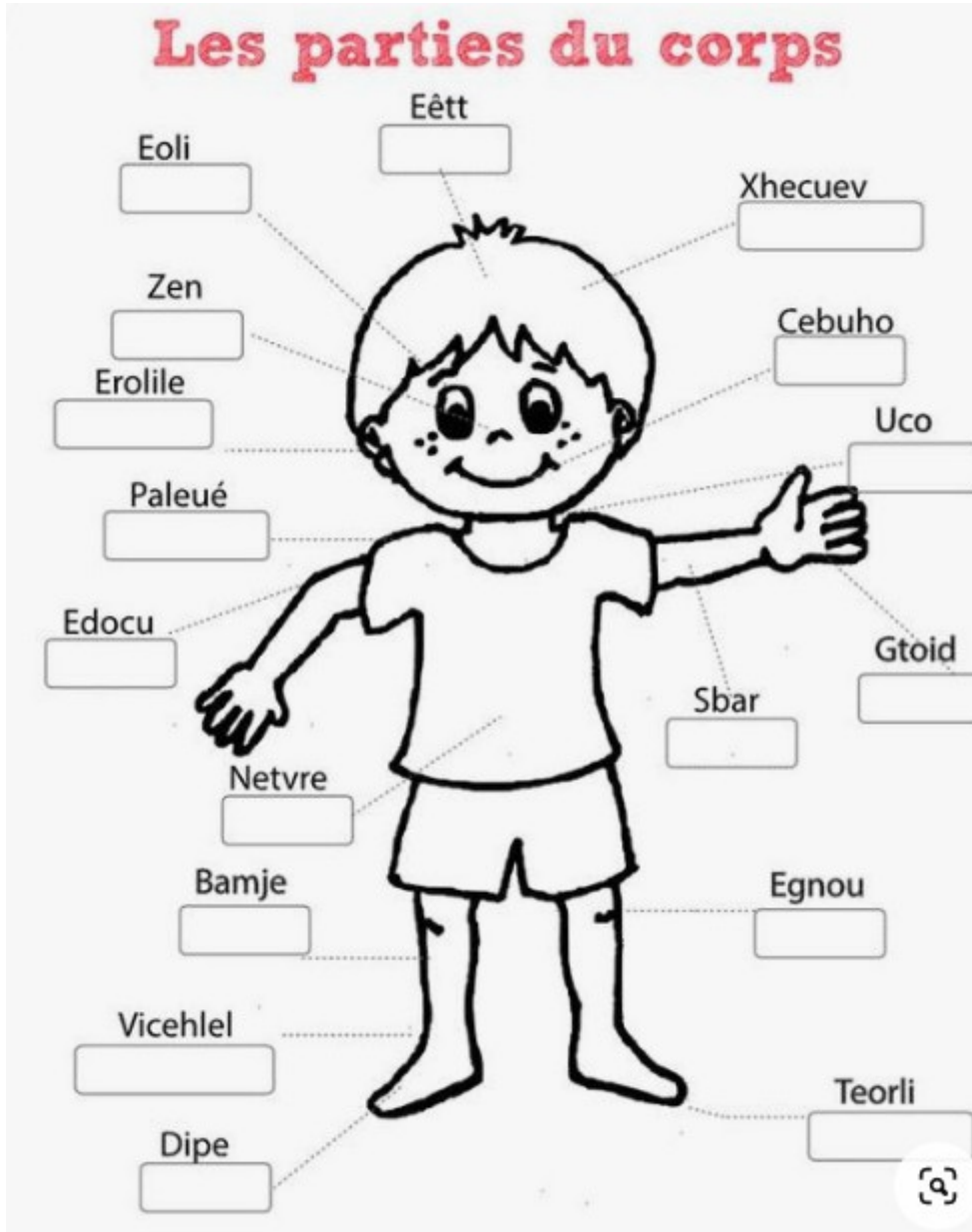
Attention !

l'œil > les yeux

Mets les mots au pluriel.

la jambe	les jambes	le blouson	
le pied		le pays	
le chemisier		le bureau	
l'œil		la bouche	
le bras		le dos	
la tête		le ventre	

6 – Ordena las letras y escribe la palabra correcta. Ten en cuenta que la letra en mayúscula no es la primera.



7 – Escribe los números de las partes del cuerpo en los cuadrillos que correspondan.
Escribe los nombres debajo y colorea los grafitis con el color que va al lado.

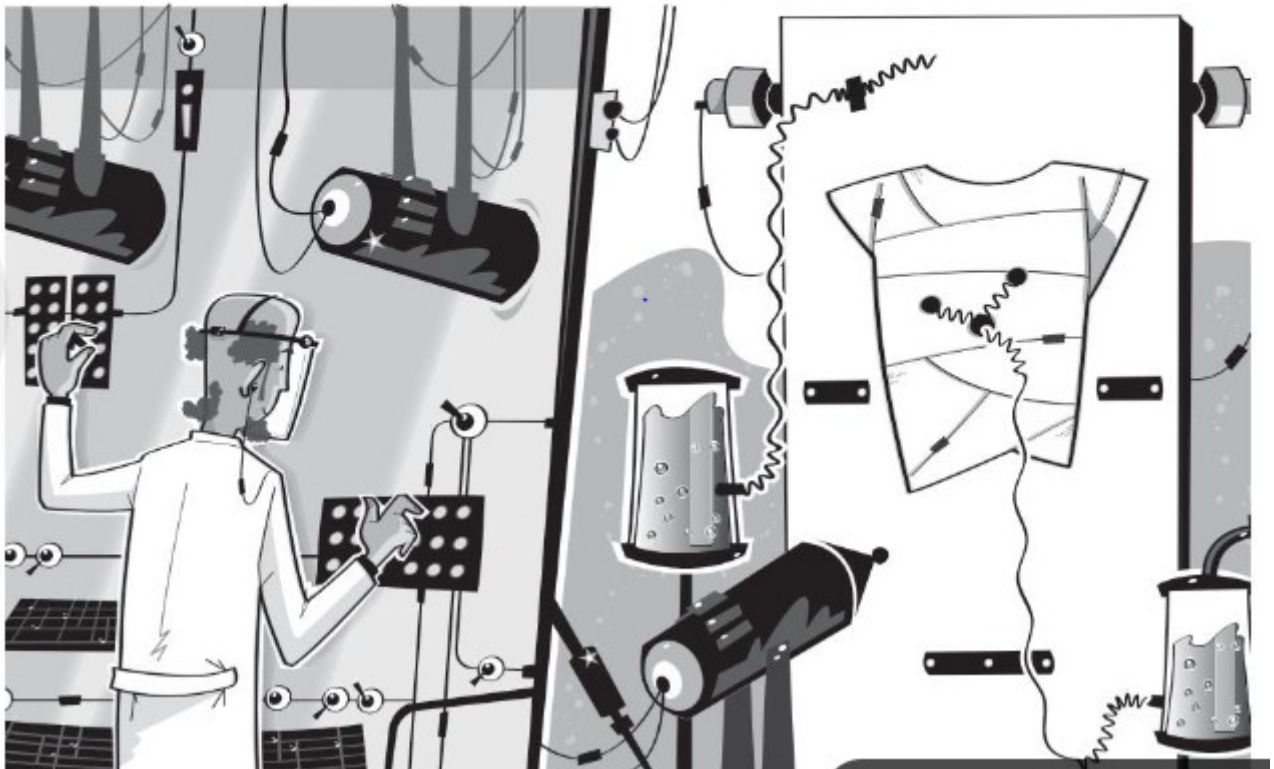


① GRIS L E P I E D
 ② GRIS _ _ _ S
 ③ BLEU ' _ _ _ _ _
 ④ ROUGE _ _ _ _ B _
 ⑤ MARRON _ _ _ Ê _ _
 ⑥ VERT _ _ _ R _ _


⑦ BLANC _ _ _ _ y _ _ _
 ⑧ NOIR _ _ _ E _
 ⑨ ROSE _ _ _ _ _ C _ _
 ⑩ ORANGE _ _ _ _ _ N _
 ⑪ VIOLET _ _ _ _ _ G _ _
 ⑫ JAUNE _ _ _ _ _ T _ _

8 – Lee la descripción del monstruo, dibújalo y coloréalo como indica el texto. Puedes hacerlo aquí o en tu cuaderno.

La tête du monstre est très grande. Il a trois oreilles : deux oreilles rouges à gauche et une oreille bleue à droite. Il a trois petits yeux verts. Il a un énorme nez orange et une grande bouche marron. Les bras sont courts et gris, et les mains sont grandes avec quatre doigts jaunes. Les jambes sont courtes et roses et les pieds sont grands et violets.



Recuerda los colores:

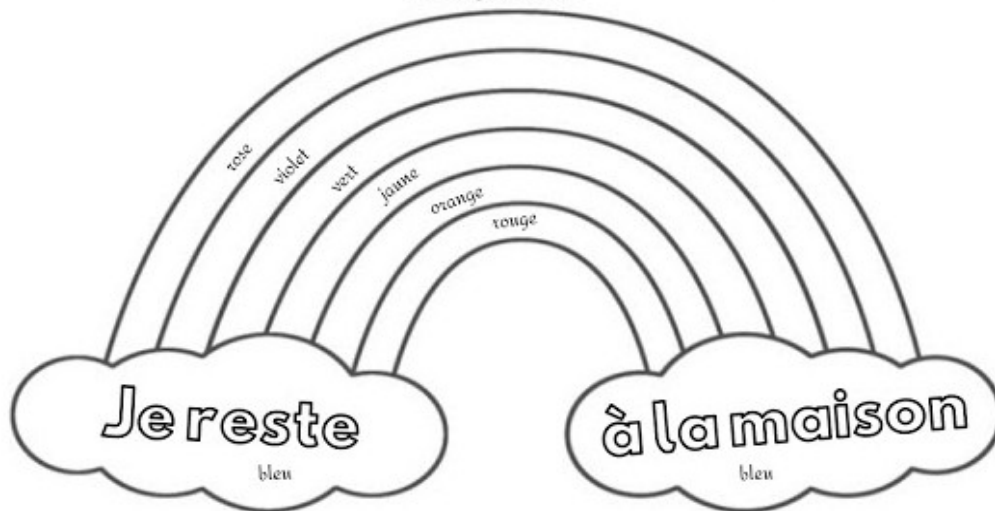


COLOREA EL ARCO IRIS

TOUT IRA BIEN (Todo va a ir bien).

TOUT IRA BIEN!

Liberté, Égalité, Créativité



Blog: Liberté, égalité, créativité